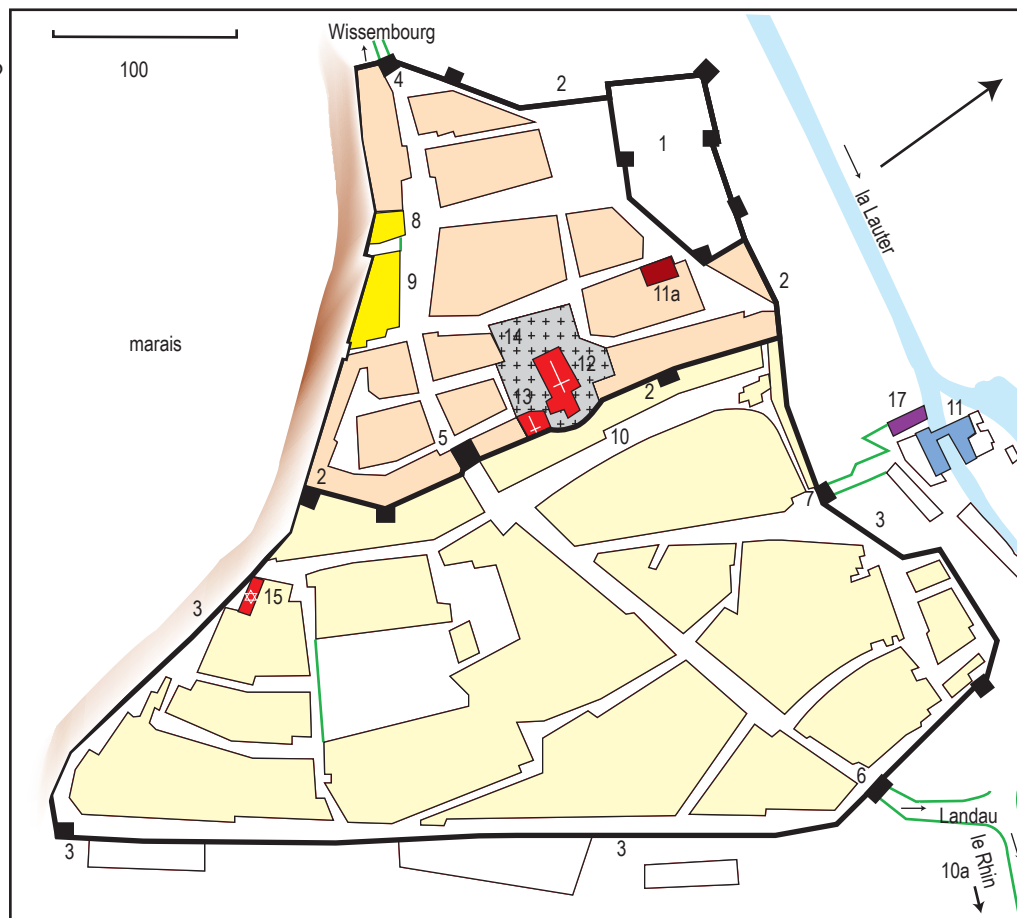






LAUTERBOURG

- 1 : château 12ème s.
- 2 : enceinte du noyau urbain Oberstadt 11ème-12ème s. ?
- 3 : seconde enceinte v. 1250 englobant l'Unterstadt
- 4 : porte de Wissembourg Obertor
- 5 : porte Mitteltor
- 6 : porte Untertor
- 7 : porte du Moulin
- 8 : Hôtel de ville av. 1580
- 9 : tribunal
- 10 : marché et foire 1252, 1478
- 10a : gué du Rhin 1521
- 11 : moulin 16ème s.
- 11a : grenier à blé
- 12 : église paroissiale de la Trinité 14ème siècle
- 13 : chapelle cimétériale Saint-Michel 15ème s.
- 14 : cimetière fortifié 1449
- 15 : synagogue
- 16 : école av. 1500
- 17 : bains
- 18 : hôpital 14ème s.
- 19 : léproserie 13ème s. ?



-  étuves, bains
-  hôpitaux, léproserie
-  établissements municipaux
-  cimetière
-  établissements religieux 
-  aménagements de berges
-  production, commerce, artisanat
-  jardins, champs
-  structures défensives
-  ponts
-  moulin
-  +